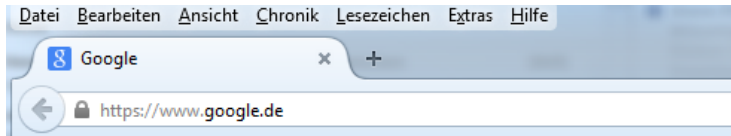


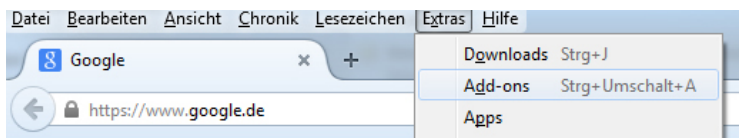
## So kann die Blockade im Firefox-Browser manuell aufgehoben werden:

### Firefox öffnen und "Extras" in der Menüleiste wählen.

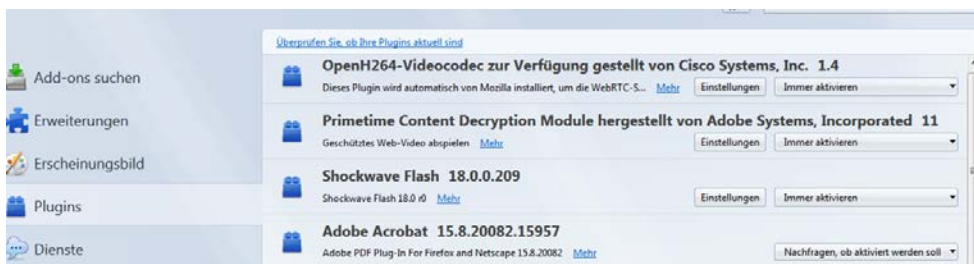
Sollte keine Menüleiste angezeigt werden, muss diese zunächst aktiviert werden, indem man den oberen Rand des Browsers mit einem Rechtsklick anwählt und den Haken bei "Menüleiste" setzt.



### „Add-ons“ und anschließend "Plug-ins" wählen.



In dem Plug-In Fenster sollte "Shockwave Flash" aufgelistet sein. Dahinter befindet sich ein Button "Aktivieren", der angeklickt werden muss.



**Nun wurde Flash im Firefox aktiviert.** Um Flash anschließend nutzen zu können, empfiehlt es sich, Firefox neu zu starten.